

Инструкция для организатора торгов по созданию и публикации заявки на проведение торгов посредством публичного предложения

1. Для того что бы создать торги в форме публичного предложения необходимо авторизоваться на площадке под свои логином и паролем. Далее нажать на вкладку «Добавить торги»

The screenshot shows the NIS website interface. At the top left is the NIS logo with the text 'НОВЫЕ ИНФОРМАЦИОННЫЕ СЕРВИСЫ'. To the right, the user is logged in as 'Пользователь [redacted]' with the timestamp '01.12.2016 10:50 (время московское)'. A navigation bar contains 'Главная', 'Торги', 'Подключение к системе', 'Регламент', 'Тарифы', and 'Контакты'. On the left, a sidebar menu includes 'Личный кабинет', 'Сообщения', 'Профиль', 'Мои торги', 'Добавить торги' (highlighted with a red arrow), 'Список арбитражных управляющих', 'Список должников', 'Список контактных лиц', and 'Выйти из системы'. The main content area is titled 'Поиск торгов' and contains search fields for 'Предмет торгов', 'Номер', 'Должник', and 'Арбитражный управляющий', along with a 'Состояние' dropdown menu and a 'Применить' button. Below this is a table with columns: 'Код торгов', 'Организатор', 'Должник, предмет торгов', 'Текущий статус', and 'Начало приема заявок'.

2. После этого выбрать вкладку «Добавить публичное предложение»

The screenshot shows the NIS website interface. The user is logged in as 'Пользователь [redacted]' with the timestamp '01.12.2016 10:51 (время московское)'. The navigation bar is the same as in the previous screenshot. The sidebar menu is the same, but the 'Добавить торги' item is not highlighted. The main content area is titled 'Персональный кабинет' and lists several options: 'Добавить аукцион с открытой формой представления цены', 'Добавить аукцион с закрытой формой представления цены', 'Добавить конкурс с открытой формой представления цены', 'Добавить конкурс с закрытой формой представления цены', and 'Добавить публичное предложение' (highlighted with a red arrow). Below these are links to 'Список должников', 'Список арбитражных управляющих', and 'Список контактных лиц'.

3. Далее необходимо заполнить карточку торгов

The screenshot shows the NIS website interface for adding a public offer. The user is logged in as 'Пользователь [redacted]' with the timestamp '01.12.2016 10:51 (время московское)'. The navigation bar is the same. The sidebar menu is the same, but the 'Добавить торги' item is not highlighted. The main content area is titled 'Добавление публичного предложения' and contains a form with the following fields: 'Наименование торгов: *' (text input), 'Номер объявления о проведении торгов на fedresurs.ru: *' (text input), 'Должник: *' (dropdown menu), 'Арбитражный управляющий: *' (dropdown menu), 'Контактное лицо организатора торгов: *' (dropdown menu with '- Нет -' selected), 'Порядок оформления участия в торгах, перечень представляемых участниками торгов документов и требования к их оформлению: *' (text area), 'Порядок представления заявок на участие в торгах: *' (text area), and 'Сроки и порядок внесения и возврата задатка, реквизиты счетов, на которые вносится задаток: *' (text area). The text area for 'Порядок оформления участия в торгах...' contains the following text: 'Для участия в торгах заявителю необходимо представить Организатору торгов в электронном виде заявку на участие в торгах, которая должна содержать следующие сведения: наименование, организационно-правовую форму, место нахождения, почтовый адрес (для юридического лица) заявителя; фамилию, имя, отчество, паспортные данные, сведения о месте жительства (для физического лица) заявителя;'. The text area for 'Порядок представления заявок на участие в торгах: *' contains the following text: 'Заявки на участие в торгах подаются в электронной форме посредством системы электронного документооборота на сайте в сети Интернет по адресу: http://nistp.ru'.

И добавить необходимые документы, нажав кнопку «Выберите файл» и далее «Загрузить»

Основание для проведения торгов: *	<input type="text"/>
Дата начала представления заявок на участие: *	<input type="text"/> <input type="text"/> Формат: 01.12.2016 Формат: 10:51
Дата окончания представления заявок на участие: *	<input type="text"/> <input type="text"/> Формат: 01.12.2016 Формат: 10:51
Дата публикации сообщения о проведении открытых торгов в официальном издании:	<input type="text"/> Формат: 01.12.2016
Дата публикации в печатном органе по месту нахождения должника:	<input type="text"/> Формат: 01.12.2016
Дата размещения сообщения в Едином федеральном реестре сведений о банкротстве: *	<input type="text"/> Формат: 01.12.2016
Проект договора купли-продажи: *	<input type="button" value="Выберите файл"/> Файл не выбран Максимальный размер: 25 МБ <input type="button" value="Загрузить"/>
Проект договора о задатке: *	<input type="button" value="Выберите файл"/> Файл не выбран Максимальный размер: 25 МБ <input type="button" value="Загрузить"/>
Прочие документы:	
<input type="button" value="Добавить документ"/>	<input type="button" value="Выберите файл"/> Файл не выбран Максимальный размер: 25 МБ <input type="button" value="Загрузить"/>
<input type="button" value="Сохранить"/>	

4. После заполнения всех данных нажать кнопку «Сохранить» (торгам присвоится идентификационный номер ...-ОТПП)

Дата окончания представления заявок на участие: *	<input type="text" value="31.12.2016"/> <input type="text" value="18:00"/> Формат: 01.12.2016 Формат: 11:04
Дата публикации сообщения о проведении открытых торгов в официальном издании:	<input type="text" value="01.12.2016"/> Формат: 01.12.2016
Дата публикации в печатном органе по месту нахождения должника:	<input type="text"/> Формат: 01.12.2016
Дата размещения сообщения в Едином федеральном реестре сведений о банкротстве: *	<input type="text" value="01.12.2016"/> Формат: 01.12.2016
Проект договора купли-продажи: *	<input type="button" value="Удалить"/> 1845905.docx 0 байт application/vnd.openxmlformats-officedocument.wordprocessingml.document
Проект договора о задатке: *	<input type="button" value="Удалить"/> 1845906.docx 0 байт application/vnd.openxmlformats-officedocument.wordprocessingml.document
Прочие документы:	
<input type="button" value="Добавить документ"/>	<input type="button" value="Выберите файл"/> Файл не выбран Максимальный размер: 25 МБ <input type="button" value="Загрузить"/>
<input type="button" value="Сохранить"/> <input type="button" value="Удалить"/>	<input type="button" value="Выберите файл"/> Файл не выбран Максимальный размер: 25 МБ <input type="button" value="Загрузить"/>

5. Далее проверить заполненные данные

Просмотр

Редактировать



Заявка на проведение публичного предложения был обновлен.

[REDACTED] (Идентификационный номер [REDACTED] ОТПП)

Информация об организаторе	
Физическое/юридическое лицо	[REDACTED]
Участник/Организатор торгов	Организатор торгов
Полное наименование	[REDACTED]
Сокращенное наименование	[REDACTED]
Телефон/Факс	[REDACTED]
ИНН	[REDACTED]
Адрес электронной почты	[REDACTED]

Сведения о должнике	
Полное наименование	[REDACTED]
Сокращенное наименование	[REDACTED]
ОГРН	[REDACTED]
ИНН	[REDACTED]
Адрес	[REDACTED]
Регион	[REDACTED]

6. Далее, нажав кнопку «Подписать», подписать ЭЦП каждый прикрепленный документ (в случае, привлечения специализированной организации в качестве организатора торгов к заявке также должна быть приложена в электронной форме копия действующего договора арбитражного управляющего с такой организацией)

Дата начала представления заявок на участие	02.12.2016 - 11:00
Дата окончания представления заявок на участие	31.12.2016 - 18:00
Дата публикации сообщения о проведении открытых торгов в официальном издании	01.12.2016
Дата размещения сообщения в Едином федеральном реестре сведений о банкротстве	01.12.2016
Проект договора купли-продажи	 договор купли продажи.docx Подписать
Проект договора о задатке	 Договор задатка.docx Подписать
Текущий статус	Ожидает публикации

[Добавить лот](#)

7. После выполнения пунктов 1-4 добавляем лот, нажав кнопку «**Добавить лот**» (если в торгах более одного лота, то для каждого следующего, необходимо снова нажать эту кнопку после того, как полностью заполните первый лот)

Добавление лота публичного предложения

Номер лота: *	<input type="text"/>
Торги: Торги по продаже имущества	<div style="background-color: red; width: 100px; height: 15px;"></div>
Предмет торгов: *	<div style="border: 1px solid #ccc; height: 50px;"></div>
Сведения об имуществе (предприятии) должника, выставляемом на торги, его составе, характеристиках, описании: *	<div style="border: 1px solid #ccc; height: 50px;"></div>
Стартовая цена: *	<input type="text"/> руб.
Размер задатка:	<input type="text"/>
Дополнительный счет для задатка:	<input type="text"/>
Стартовая цена: *	<input type="text"/> руб.
Размер задатка:	<input type="text"/>
Дополнительный счет для задатка:	<input type="text"/>
Порядок ознакомления с имуществом должника:	<div style="border: 1px solid #ccc; height: 50px;"></div>

Прочие документы:

+

Выберите файл

Файл не выбран

Загрузить


Максимальный размер: 25 МБ

Добавить документ

Сохранить

8. После того как добавили лот, нажимаем кнопку «Добавить интервал снижения»

Лот №1		Редактировать
Номер лота	1	
Предмет торгов	[REDACTED]	
Сведения об имуществе (предприятии) должника, выставляемом на торги, его составе, характеристиках, описание	[REDACTED]	
Стартовая цена	[REDACTED]	
Размер задатка	[REDACTED]	
Тип снижения цены	Указать интервалы снижения	
Дополнительный счет для задатка	[REDACTED]	
Порядок ознакомления с имуществом должника	[REDACTED]	
Текущий статус	Ожидает публикации	
Подано заявок	0	

- Интервалы снижения**
- Добавить интервал снижения 
 - Скопировать интервалы во все лоты
 - Удалить интервалы из последующих лотов

Добавить лот

Просмотреть и подписать заявку

Добавление интервала снижения

Лот публичного предложения:

Лот № 1 торгов [REDACTED] ОТПП

Дата начала приема заявок на интервале:

Формат: 01.12.2016

Формат: 11:09

Дата окончания приема заявок на интервале:

Формат: 01.12.2016

Формат: 11:09

Задаток на интервале, руб.:

Цена на интервале, руб.:

Сохранить

9. Далее добавляем все необходимые интервалы и нажимаем кнопку «Посмотреть и подписать заявку», после этого заявка на проведение торгов в форме публичного предложения поступит на рассмотрение оператору.

Лот №1		Редактировать	
Номер лота	1		
Предмет торгов			
Сведения об имуществе (предприятии) должника, выставляемом на торги, его составе, характеристиках, описание			
Стартовая цена			
Размер задатка			
Тип снижения цены	Указать интервалы снижения		
Дополнительный счет для задатка			
Порядок ознакомления с имуществом должника			
Текущий статус	Ожидает публикации		
Подано заявок	0		
Интервалы снижения			
Дата начала приема заявок на интервале	Дата окончания приема заявок на интервале	Цена на интервале, руб.	Задаток на интервале, руб.
02.12.2016 - 10:00	07.12.2016 - 10:00		
			Изменить
<input type="button" value="Добавить интервал снижения"/>			
<input type="button" value="Скопировать интервалы во все лоты"/>			
<input type="button" value="Удалить интервалы из последующих лотов"/>			
<input type="button" value="Добавить лот"/>			
<input type="button" value="Посмотреть и подписать заявку"/>			

10. Обращаем Ваше внимание, что согласно Спецификации сервиса получения ЕФРСБ данных с электронных площадок (Версия 2.34.1) при выгрузке сообщений с ЭТП (в момент подписи ЭЦП заявки на публикацию торгов) осуществляется проверка по следующим критериям:

- Идентификатор сообщения в ЕФРСБ (IDEFRSB);
- Классификация имущества (Classification);
- Номер судебного дела;

IDEFRSB - это идентификатор сообщения "Объявление о проведении торгов" опубликованного организатором торгов (арбитражным управляющим) на открытой части ЕФРСБ (что осуществляется только после получения ЕФРСБ оплаты).

Таким образом, в связи с изменениями в алгоритме работы ЕФРСБ, **неоплаченное сообщение в ЕФРСБ является препятствием для размещения сообщения о торгах на электронных торговых площадках.**

Проверка IDEFRSB и номера судебного дела осуществляется в соответствии с п. 4.4 "Проверка передаваемых данных" Спецификации сервиса получения данных с электронных площадок (Версия 2.37.5). Требования к классификатору описаны в п. 4.5 "Классификатор имущества" указанной выше Спецификации.

11. На этом процедура создания и подача заявки на организацию торгов закончена.